

- Met een zaklamp
- Op maandag
- In de auto
- Met een hoedje op
- Op het gras
- Op het terras
- In zwenkleding
- Onder een stoel
- Op een tafel
- In de tuin
- Een spannend boek
- Een stripboek
- Een grappig boek
- In mijn eigen bed
- Ondersteboven
- Op donderdag
- In of onder een boom
- Een informatief boek
- Bij het zwembad

Je kunt van alles en overal lezen. Doe mee met de bingo! Kruis aan wat jij hebt gedaan.
Ik lees 15 minuten:

Leesbingo

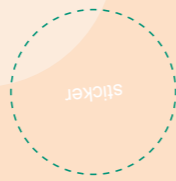
Mijn favoriete boeken zijn:

- 1
- 2
- 3

Nu ben jij een échte boekenexpert en kun je boekentips geven aan andere kinderen die een boek komen lenen.

Nog meer boeken lezen?

Word GRATIS lid van de Bibliotheek (met QR code) en verdien nóg een extra sticker!



Aantal sterren:

.....
.....

Waar gaat het over:

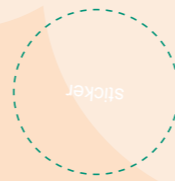
.....
.....

Wie is de hoofdpersoon:

.....
.....

Titel:

Mijn vierde boek:



Aantal sterren:

.....
.....

Waar gaat het over:

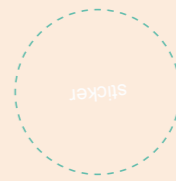

.....
.....

Wie is de hoofdpersoon:

.....
.....

Titel:

Mijn derde boek:



Aantal sterren:

.....
.....

Waar gaat het over:

.....
.....

Wie is de hoofdpersoon:

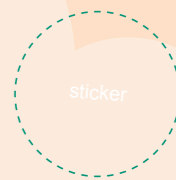
.....
.....

Titel:

Mijn tweede boek:



Aantal sterren:



Leespaspoort



Dit leespaspoort is van:

.....



Dit ben ik:

Leeftijd:

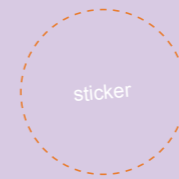
.....

Hier lees ik het liefst:

.....

Ik ben lid / word lid van de Bibliotheek.

Ik lees graag:
 leesboeken / prentenboeken
 zoekboeken / strips / weetjesboeken
 tijdschriften / moppenboeken
 informatieboeken



Mijn eerste boek:

Titel:

.....

Wie is de hoofdpersoon:

.....

Waar gaat het over:

.....

.....

.....

.....

.....

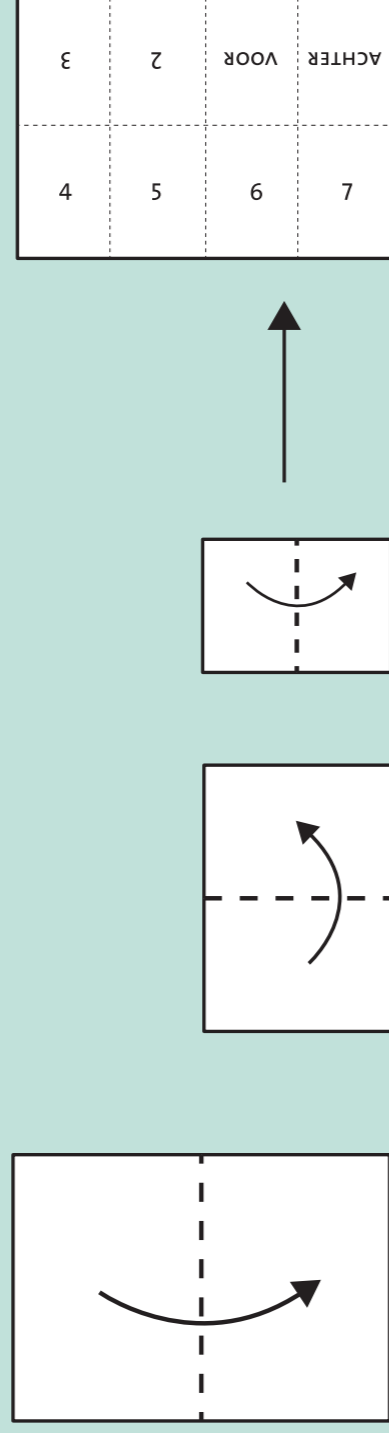
.....

.....

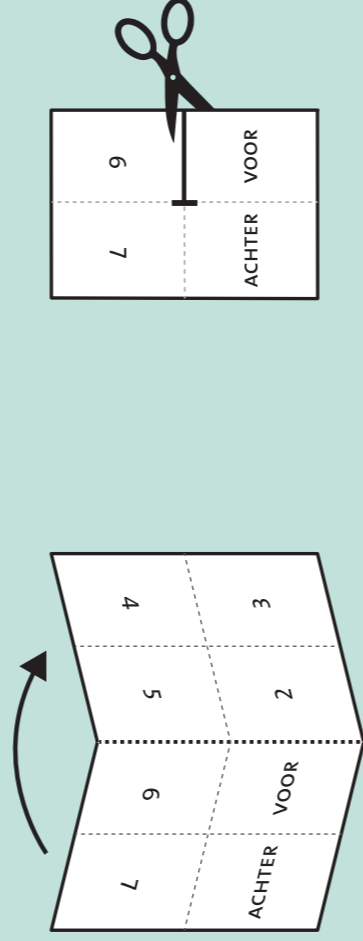
.....

Instructie / uitleg

- 1 Volg de gestreepte vouwlijnen en vouw het blad in 8 gelijke delen. Open het vel weer tot A3.



- 2 Vouw het blad 1 maal dubbel tot A4 en knip over de lijn van het schaarstijp (tot de helft).



- 3 Vouw het blad weer open en duw de buitenkanten naar elkaar toe.



- 4 Vouw de voorkant naar pagina 3 en vouw pagina 5 naar pagina 7. Vouw het geheel vervolgens naar achter dubbel en vouw het daarna dicht als een boekje.

